

Г Трудовая 6

Система «Безопасный контур»

Решение для общей входной двери



# Описание проблемы




## Безопасность

Доступ посторонних лиц.  
Сохранность оборудования на этаже.  
Вандализм.




## Не удобно

Дополнительные действия открывания и закрывания двери, при обычной эксплуатации.



## Установка

Тянуть провода звонков, от каждой квартиры, штробление и сквозное сверление стен.



## Внешний вид

Нет общего стиля.  
Каждая квартира, ставит свою кнопку вызова где хочет и что хочет



## Качество

Срок службы замков/ручек непроверенных производителей «кот в мешке»



# Решение

Готовый комплект «Безопасный контур»



## Замки/Ручки

Комфортный выход из коридора: нажми ручку и все. Замок все равно, останется закрыт снаружи. Материал нержавеющей сталь до 10 лет эксплуатации. Для противопожарных дверей, «быстрая эвакуация».



## Стиль

Единый аккуратный стиль вызывной панели для всех квартир. Продуманные детали комфорта: крючок на стену (для сумок). Отбойник на стене от удара ручки



## Монтаж

Нет проводов. Время монтажа системы 1 час. «Чистый монтаж» min пыли. После окончания монтажа, пол и стены в лифтовом холле, монтажники убирают, строит. пылесосом.



## Описание комплекта «Безопасный контур»



### Ручки

Нержавеющая сталь  
Крепление на  
«сквозных» стяжках.  
Надежная эксплуатация



### Цилиндр

Ключ снаружи  
«вертушок» изнутри.  
Цвет хром.  
Английский ключ



### Замок

Противопожарный с  
функцией «антипаника»  
Свободный выход, нажал  
ручку и пошел. Дверь с  
наружи останется  
закрытой. Расчитан на  
100 000 / 200 000  
открываний 5/10 лет  
эксплуатации.



### Панель вызывная

Стильное и недорогое  
решение.  
10 цветов на выбор.  
Жесткое крепление к  
стене.  
Жесткое крепление  
звонков к панели



## Звонок без проводов

- Звонок устанавливается в розетку, ток потребления всего 5вт! в режиме вызова
- 25 мелодий, регулировка звука
- 120 м. радиус действия звонка
- Нет «пересечений» частоты с соседями
- Дополнительная кнопка (по желанию)

# Как работает система?

Выход / Вход

## Выход

- Нажмите ручку со стороны квартир, распахните дверь.
- Доводчик сам закрывает дверь, замок со стороны лифтового холла останется закрытым.
- Все!



## Вход

- Вставьте и поверните ключ на 1 оборот, нажмите ручку, откройте дверь.
- Доводчик сам закрывает дверь, «помогать» доводчику не надо!
- Поверните задвижку (вертушок), со стороны квартир, на 1 оборот!
- Все!




## Просто и безопасно !

- Замок с функцией «антипаника» что это? Специальный замок для противопожарных дверей на путях эвакуации, для открывания двери изнутри, без ключа «быстрая эвакуация». Остается закрытым с наружи.

# Стоимость комплекта

Базовый комплект фурнитуры	5 лет эксплуатации	10 лет эксплуатации
• Замок противопожарный с функцией «антипаника»	Стальной	Нерж. сталь
• Нажимной гарнитур	Нерж. сталь	Нерж. сталь
• Цилиндр ключ/вертушек +5 ключей	Хром	Хром
• Крючок для сумок	Сталь	Сталь
• Отбойник на стену от удара ручкой, цвет коричневый	D40мм	D40мм
• Панель декоративная для звонков. 10 цветов	10x27x0.8 см	10x27x0.8 см
<b>Итого базовый комплект с монтажом:</b>	<b>5 700 р</b>	<b>6 565 р</b>
<b>Дополнительно</b>		
• Звонок без проводной EKF PROxima + кнопка вызова (компл.)	741 р	741 р
• Ключ дополнительный	100 р	100 р
• Кнопка вызова доп.	240 р	240 р

- Система отвечает требованиям "СП 1.13130.2009. Системы противопожарной защиты. Эвакуационные пути и выходы"
- Значительная экономия средств, устанавливается для всех квартир на этаже
- Удобная и надежная эксплуатация







## Безопасный контур

Решение для общей входной двери



┌ Трудовая 6

## Разработчик

-  Алексей Архипов
-  +7 (901) 773-01-80
-  kionidom@bk.ru
-  Whats app

